

US INSTALLATION INSTRUCTION - F-150 REAR DECAL

E INSTRUCCIONES DE INSTALACION - F-150 CALCOMANÍA TRASERA

F INSTRUCTIONS D'INSTALLATION - F-150 DECAL ARRIERE



Subject to alteration without notice
Reservadas modificaciones técnicas
Sous réserve de modifications techniques

ACCESSORIZE YOUR VEHICLE AT: FORDACCESSORIESSTORE.COM / WWW.LINCOLNACCESSORIES.COM
COMPLEMENTE SU VEHICULO CON ACCESORIOS EN: FORDACCESSORIESSTORE.COM / WWW.LINCOLNACCESSORIES.COM
POUR LES ACCESSOIRES DE VOTRE VÉHICULE, VISITEZ: FORDACCESSORIESSTORE.COM / WWW.LINCOLNACCESSORIES.COM



PERSONAL INJURY
LESIONES PERSONALES
RISQUE DE BLESSURE



VEHICLE DAMAGE
DANO DE VEHICULO
DOMMAGE AU VEHICULE



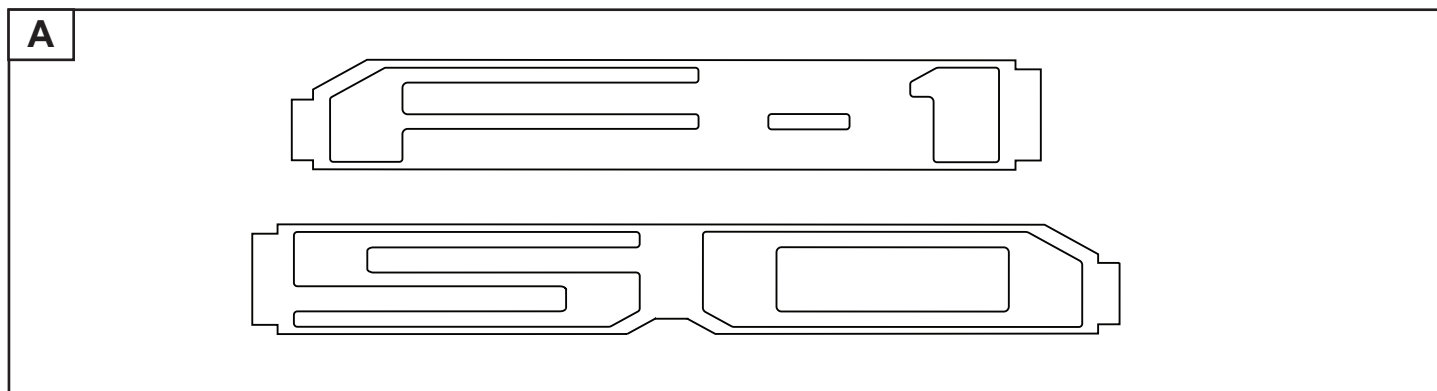
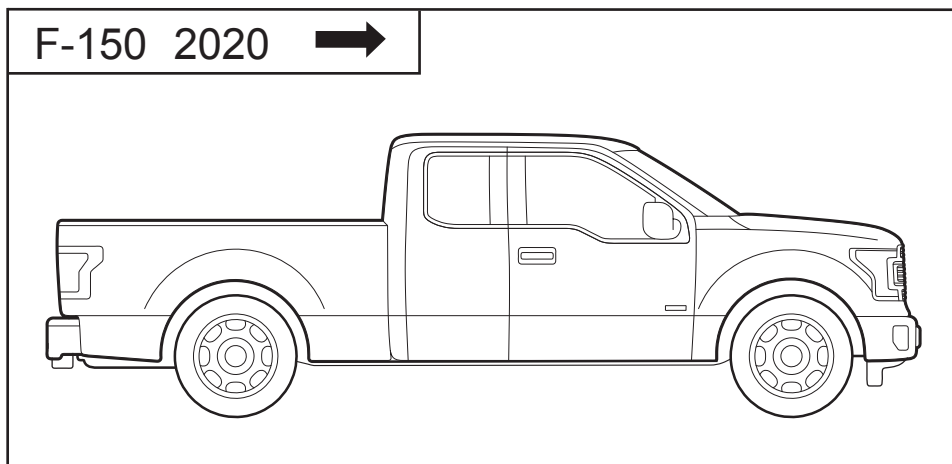
INCORRECT
INCORRECTO
INCORRECT



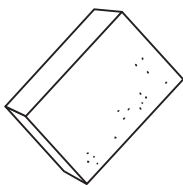
CORRECT
CORRECTO
CORRECT



SEE MANUAL
VER MANUAL
VOIR LE MANUEL



B SMALL FELT BLOCK
BLOQUE DE FIELTAS PEQUEÑAS
PETIT BLOC DE FEUTRE



TOOLS REQUIRED
HERRAMIENTAS NECESARIAS
OUTILS NÉCESSAIRES




1



NOTE: THE ROOM TEMPERATURE AND SURFACE TEMPERATURE MUST BE NO LOWER THAN 68 DEGREES FAHRENHEIT (20° C) OR HIGHER THAN 90 DEGREES FAHRENHEIT(32° C) TO ENSURE PROPER INSTALLATION.

NOTA: LA TEMPERATURA AMBIENTE Y LA TEMPERATURA DE LA SUPERFICIE NO DEBEN SER MENORES A LOS 68 GRADOS FAHRENHEIT (20° C) NI SUPERAR LOS 90 GRADOS FAHRENHEIT (32° C) PARA ASEGURAR UNA CORRECTA INSTALACIÓN.


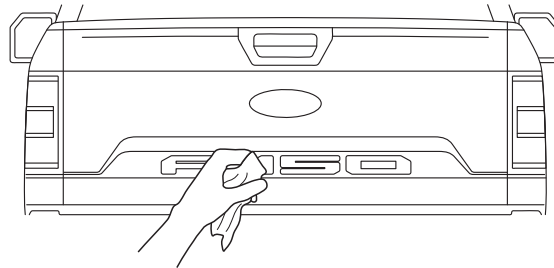
REMARQUE : LES TEMPÉRATURES DE LA PIÈCE ET DE LA SURFACE DOIVENT ÊTRE SUPÉRIEURES À 20 DEGRÉS CELSIUS ET INFÉRIEURES À 32 DEGRÉS CELSIUS POUR ASSURER UN RÉSULTAT OPTIMAL

2

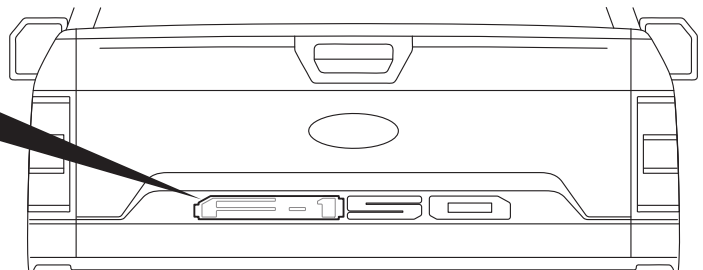
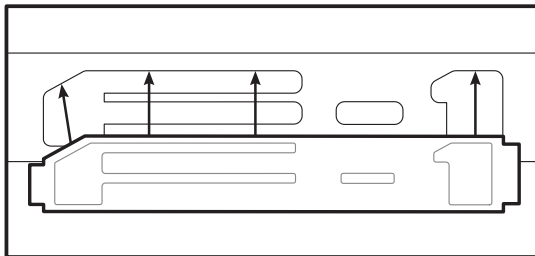
NOTE: CLEAN SURFACE WITH NAPHTHA BASE CLEANER TO REMOVE DIRT AND GREASE. REMOVE RESIDUE FROM AREA AND ALLOW AREA TO DRY THOROUGHLY

NOTA: LIMPIE LA SUPERFICIE CON UN LIMPIADOR A BASE DE NAFTA PARA QUITAR EL POLVO Y LA GRASA. RETIRE LOS RESIDUOS DEL ÁREA Y DEJE QUE SEQUE BIEN.

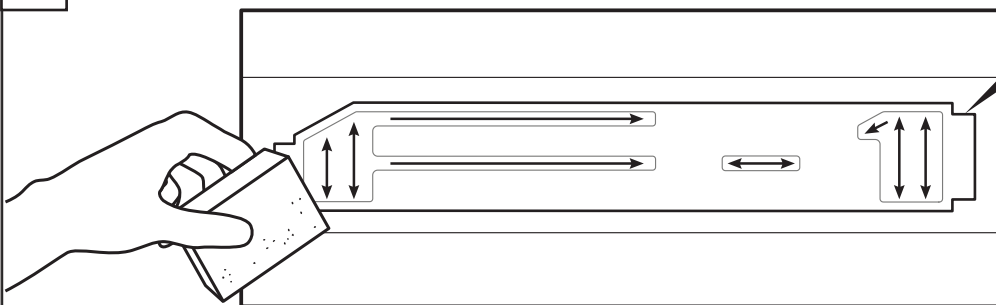
REMARQUE : DÉCRASSEZ LA SURFACE AVEC UN PRODUIT À BASE DE NAPTHE AFIN D'ÉLIMINER LES SALETÉS ET LA GRAISSE. NETTOYEZ BIEN LA ZONE POUR QU'IL N'Y RESTE PLUS D'IMPURETÉS, PUIS LAISSEZ SÉCHER COMPLÈTEMENT



3



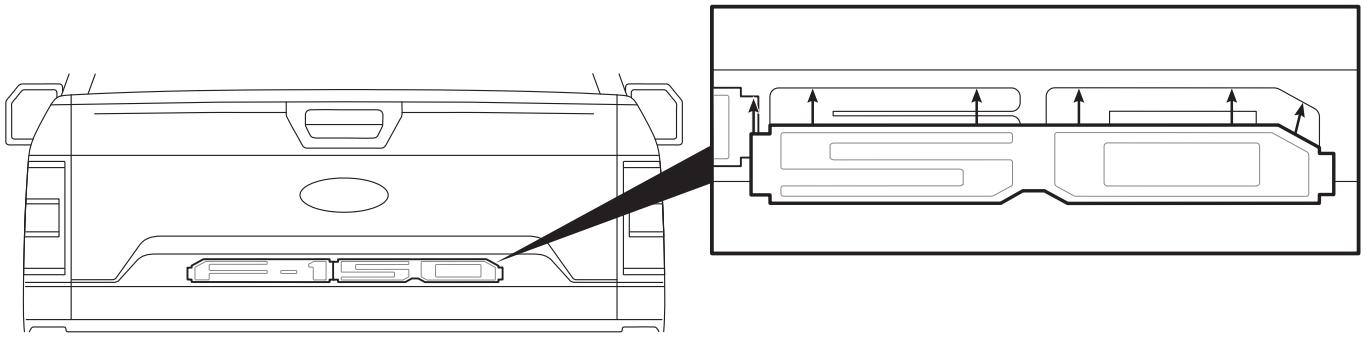
4



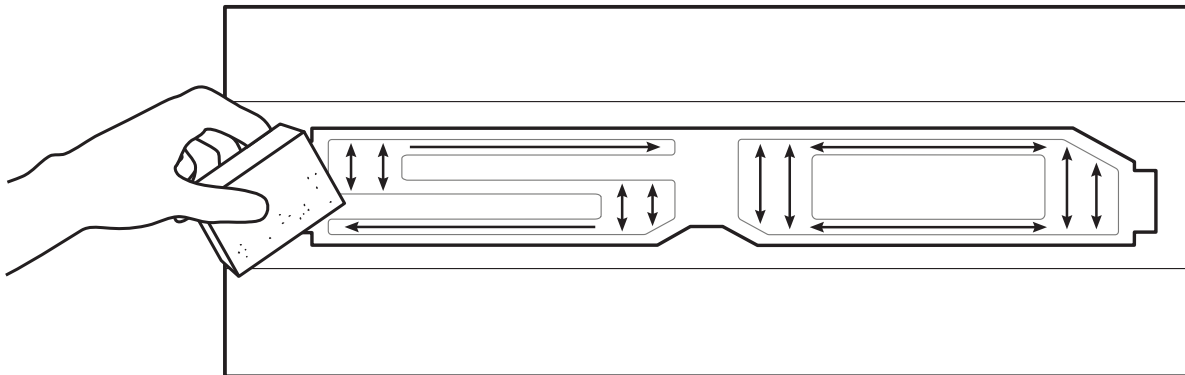
LEAVE CARRIER ON
DEJE EL TRANSPORTISTA
CONVOYEZ LE TRANSPORTEUR SUR



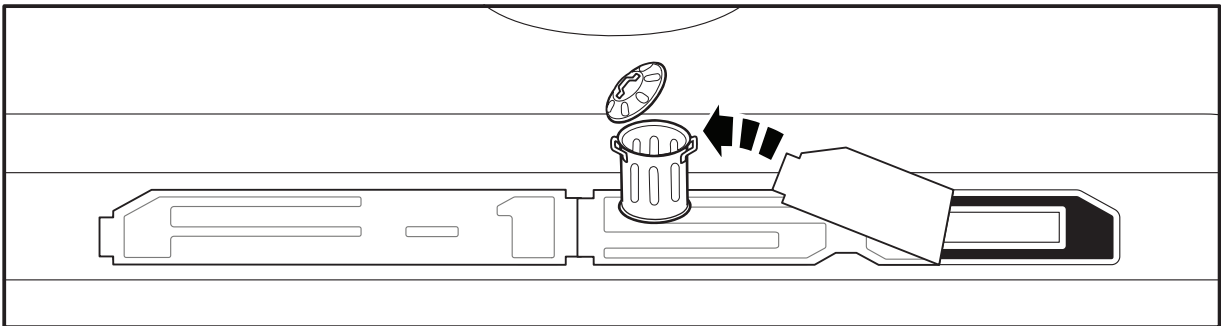
5



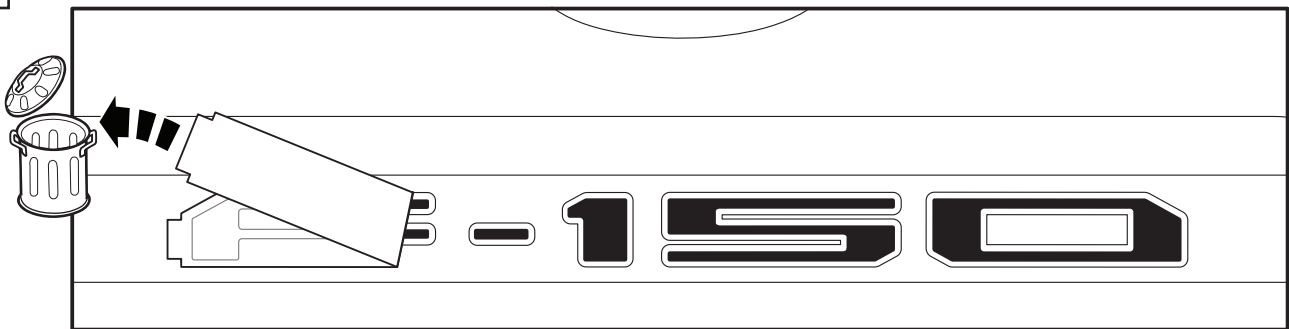
6



7



8



Congratulations!

You've purchased a Genuine Ford Brand Accessory designed, engineered, and built specifically for your Ford vehicle. We have made every effort to ensure that your Rear Bumper Protector is top quality in terms of fit, durability, finish and ease of installation.

At Ford Customer Service Division,
customer satisfaction is our number one priority!

¡Felicidades!

Acaba de comprar un Accesorio marca Ford genuino, diseñado y construido específicamente para su vehículo Ford. Hemos realizado todos los esfuerzos necesarios para que este juego Protector de Parachoques Posterior sea de la mejor calidad en cuanto a ajuste, durabilidad, acabado y facilidad de instalación.

Para la División de Atención al Cliente de Ford, la satisfacción del cliente es nuestra principal prioridad.

Félicitations !

Vous avez acheté un accessoire Ford d'origine conçu, étudié et fabriqué spécialement pour votre véhicule Ford. Nous avons pris toutes les mesures nécessaires pour assurer que ce Protecteur de Butoir Arrière de vitesse est d'une qualité supérieure en ce qui concerne l'ajustement, la durabilité, la finition et la facilité d'installation.

Pour la division du service après-vente Ford, la satisfaction du client a priorité absolue !



Ford Customer Service Division



ACCESSORIZE YOUR VEHICLE AT: FORDACCESSORIESSTORE.COM / WWW.LINCOLNACCESSORIES.COM
COMPLEMENTE SU VEHÍCULO CON ACCESORIOS EN: FORDACCESSORIESSTORE.COM / WWW.LINCOLNACCESSORIES.COM
POUR LES ACCESSOIRES DE VOTRE VÉHICULE, VISITEZ : FORDACCESSORIESSTORE.COM / WWW.LINCOLNACCESSORIES.COM

