

US INSTALLATION INSTRUCTION - RANGER WINDSHIELD DECAL

E INSTRUCCIONES DE INSTALACION - ETIQUETA DE PARABRISAS RANGER

F INSTRUCTIONS D'INSTALLATION - DÉCALQUE DE PARE-BRISE RANGER



Subject to alteration without notice  
Reservadas modificaciones técnicas  
Sous réserve de modifications techniques

ACCESSORIZE YOUR VEHICLE AT: [FORDACCESSORIESSTORE.COM](http://FORDACCESSORIESSTORE.COM) / [WWW.LINCOLNACCESSORIES.COM](http://WWW.LINCOLNACCESSORIES.COM)  
COMPLEMENTE SU VEHICULO CON ACCESORIOS EN: [FORDACCESSORIESSTORE.COM](http://FORDACCESSORIESSTORE.COM) / [WWW.LINCOLNACCESSORIES.COM](http://WWW.LINCOLNACCESSORIES.COM)  
POUR LES ACCESSOIRES DE VOTRE VÉHICULE, VISITEZ: [FORDACCESSORIESSTORE.COM](http://FORDACCESSORIESSTORE.COM) / [WWW.LINCOLNACCESSORIES.COM](http://WWW.LINCOLNACCESSORIES.COM)



PERSONAL INJURY  
LESIONES PERSONALES  
RISQUE DE BLESSURE



VEHICLE DAMAGE  
DANO DE VEHICULO  
DOMMAGE AU VEHICULE



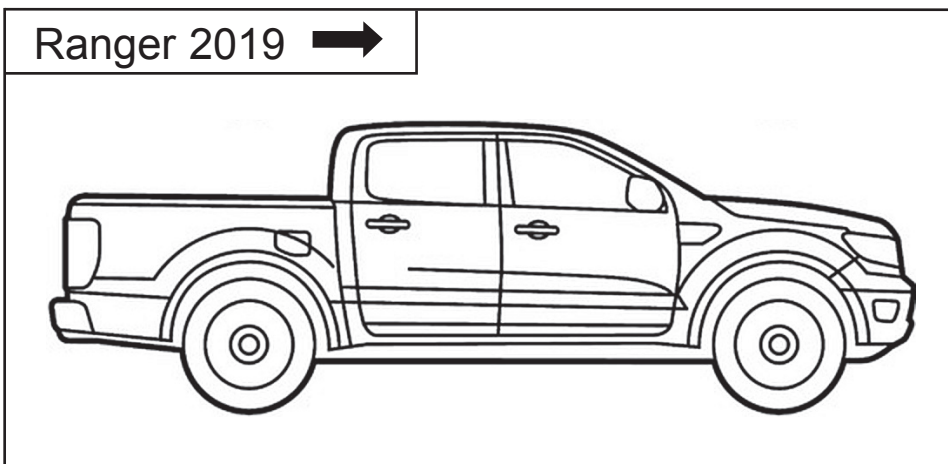
INCORRECT  
INCORRECTO  
INCORRECT



CORRECT  
CORRECTO  
CORRECT



SEE MANUAL  
VER MANUAL  
VOIR LE MANUEL



<p><b>B</b> TOOLS REQUIRED HERRAMIENTAS NECESARIAS OUTILS NÉCESSAIRES</p> <p>SQUEEGEE ENJUGADOR DE GOMA RACLETTE</p> 	<p>MASKING TAPE CINTA ADHESIVA RUBAN DE MASQUAGE</p> 	<p>ALCOHOL WIPES TOALLITAS CON ALCOHOL LINGETTES ALCOOLISÉES</p> 	<p>SOFT CLOTH ROPA SUAVE CHIFFON DOUX</p> 
--	--	---	---



1

NOTE: THE ROOM TEMPERATURE AND SURFACE TEMPERATURE MUST BE NO LOWER THAN 68 DEGREES FAHRENHEIT (20° C) OR HIGHER THAN 90 DEGREES FAHRENHEIT(32° C) TO ENSURE PROPER INSTALLATION.



NOTA: LA TEMPERATURA AMBIENTE Y LA TEMPERATURA DE LA SUPERFICIE NO DEBEN SER MENORES A LOS 68 GRADOS FAHRENHEIT (20° C) NI SUPERAR LOS 90 GRADOS FAHRENHEIT (32° C) PARA ASEGURAR UNA CORRECTA INSTALACIÓN.


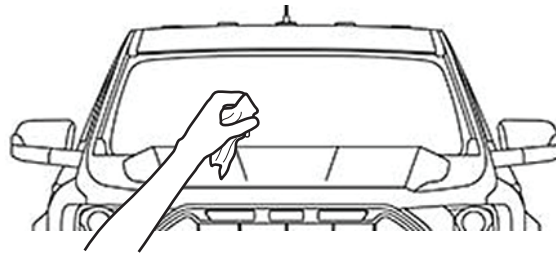
REMARQUE : LES TEMPÉRATURES DE LA PIÈCE ET DE LA SURFACE DOIVENT ÊTRE SUPÉRIEURES À 20 DEGRÉS CELSIUS ET INFÉRIEURES À 32 DEGRÉS CELSIUS POUR ASSURER UN RÉSULTAT OPTIMAL

2

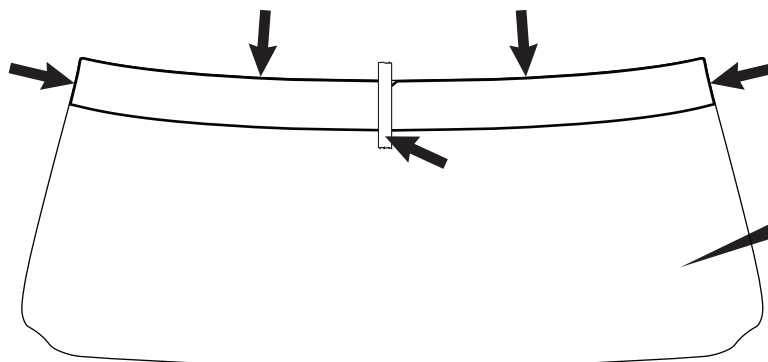
NOTE: CLEAN SURFACE WITH NAPHTHA BASE CLEANER TO REMOVE DIRT AND GREASE. REMOVE RESIDUE FROM AREA AND ALLOW AREA TO DRY THOROUGHLY

NOTA: LIMPIE LA SUPERFICIE CON UN LIMPIADOR A BASE DE NAPHTA PARA QUITAR EL POLVO Y LA GRASA. RETIRE LOS RESIDUOS DEL ÁREA Y DEJE QUE SEQUEBIEN.

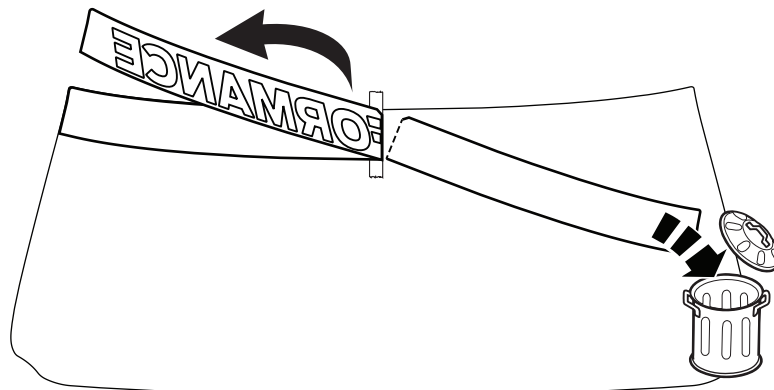
REMARQUE : DÉCRASSEZ LA SURFACE AVEC UN PRODUIT À BASE DE NAPTHE AFIN D'ÉLIMINER LES SALETÉS ET LA GRAISSE. NETTOYEZ BIEN LA ZONE POUR QU'IL N'Y RESTE PLUS D'IMPURETÉS, PUIS LAISSEZ SÉCHER COMPLÈTEMENT

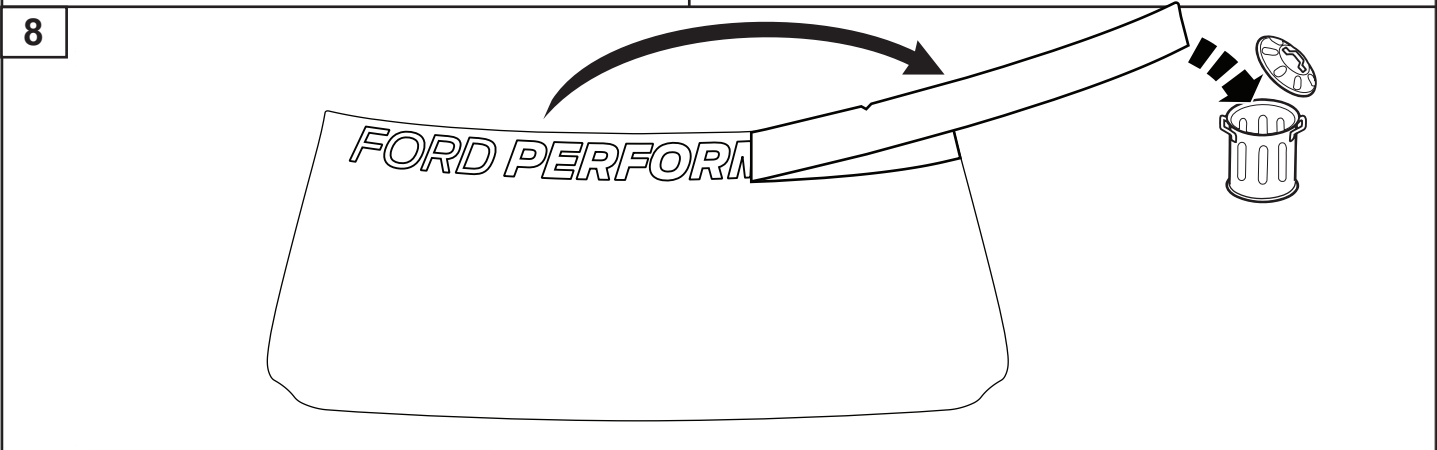
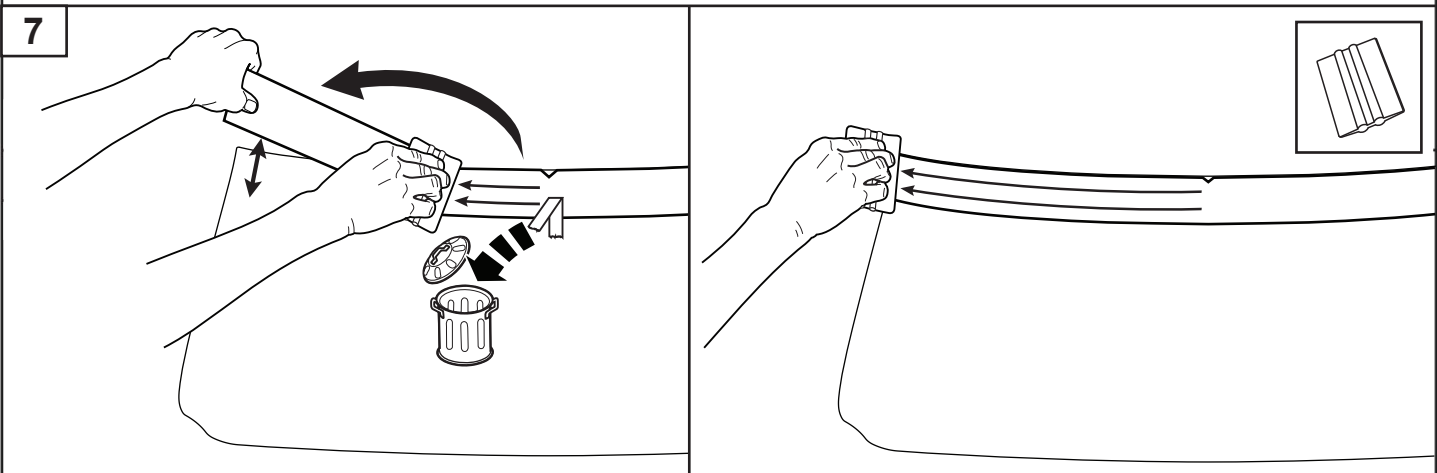
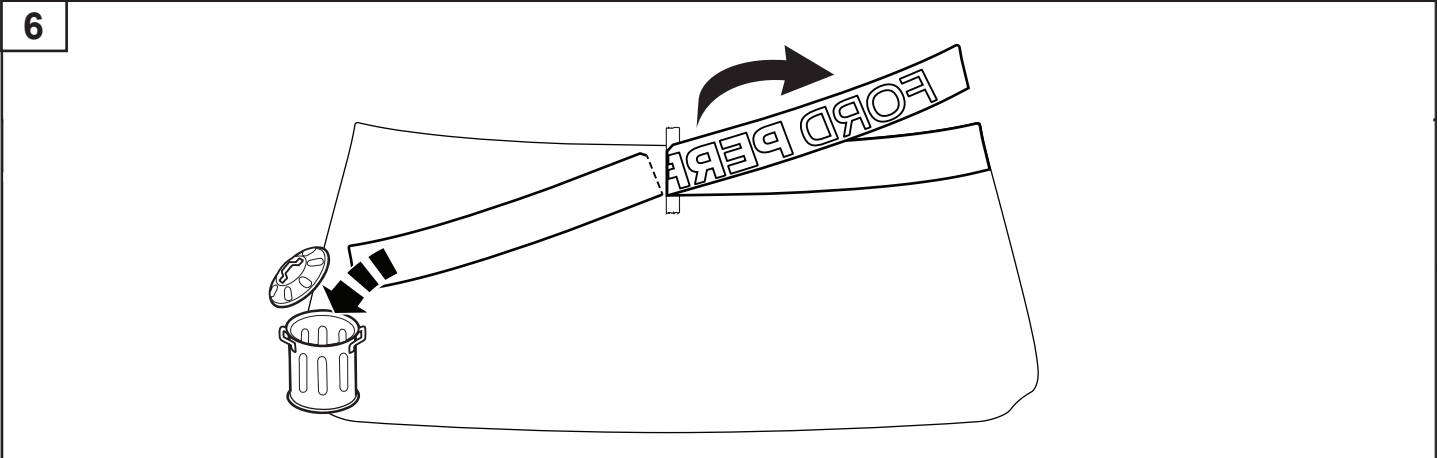
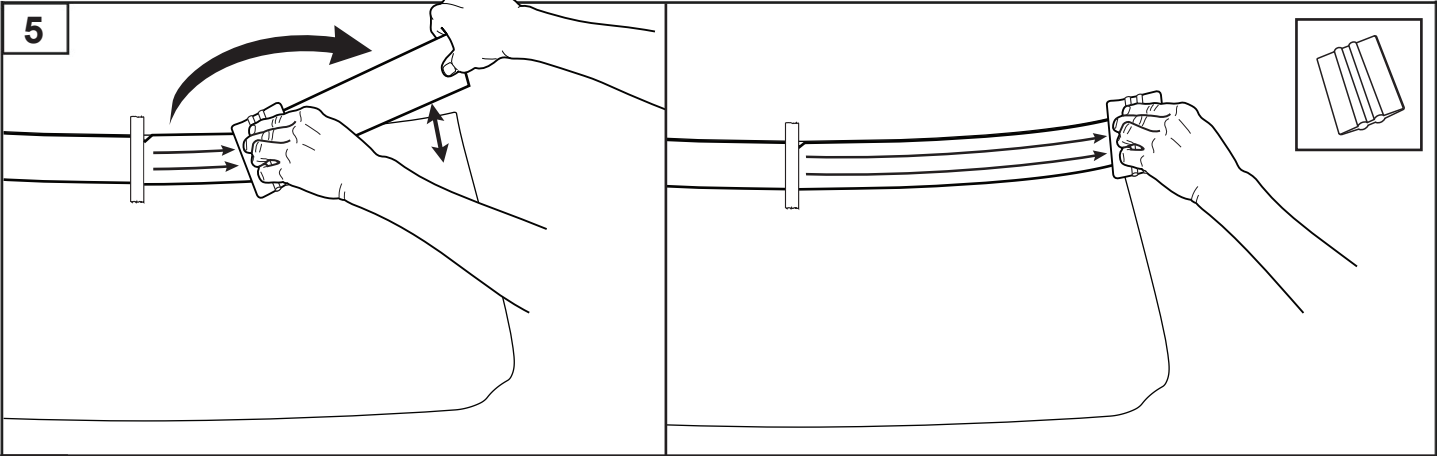


3



4





### **Congratulations!**

You've purchased a Genuine Ford Brand Accessory designed, engineered, and built specifically for your Ford vehicle. We have made every effort to ensure that your Rear Bumper Protector is top quality in terms of fit, durability, finish and ease of installation.

At Ford Customer Service Division,  
customer satisfaction is our number one priority!

### **¡Felicidades!**

Acaba de comprar un Accesorio marca Ford genuino, diseñado y construido específicamente para su vehículo Ford. Hemos realizado todos los esfuerzos necesarios para que este juego Protector de Parachoques Posterior sea de la mejor calidad en cuanto a ajuste, durabilidad, acabado y facilidad de instalación.

Para la División de Atención al Cliente de Ford, la satisfacción del cliente es nuestra principal prioridad.

### **Félicitations !**

Vous avez acheté un accessoire Ford d'origine conçu, étudié et fabriqué spécialement pour votre véhicule Ford. Nous avons pris toutes les mesures nécessaires pour assurer que ce Protecteur de Butoir Arrière de vitesse est d'une qualité supérieure en ce qui concerne l'ajustement, la durabilité, la finition et la facilité d'installation.

Pour la division du service après-vente Ford, la satisfaction du client a priorité absolue !



Ford Customer Service Division



**ACCESSORIZE YOUR VEHICLE AT: [FORDACCESSORIESSTORE.COM](http://FORDACCESSORIESSTORE.COM) / [WWW.LINCOLNACCESSORIES.COM](http://WWW.LINCOLNACCESSORIES.COM)  
COMPLEMENTE SU VEHÍCULO CON ACCESORIOS EN: [FORDACCESSORIESSTORE.COM](http://FORDACCESSORIESSTORE.COM) / [WWW.LINCOLNACCESSORIES.COM](http://WWW.LINCOLNACCESSORIES.COM)  
POUR LES ACCESSOIRES DE VOTRE VÉHICULE, VISITEZ : [FORDACCESSORIESSTORE.COM](http://FORDACCESSORIESSTORE.COM) / [WWW.LINCOLNACCESSORIES.COM](http://WWW.LINCOLNACCESSORIES.COM)**

